



# 메디컬마켓 판매업체 사용설명서

의료기기 검색 플랫폼 메디컬마켓

# 메디컬마켓 사용설명서

## 순서

1. 회원가입
2. 판매업체 정보입력
3. 상품 등록
4. 견적서 발행
5. 직원등록
6. 커뮤니티 글 등록

## 01 회원가입

판매업체는 본사, 총판등의 업체만 가입할 수 있습니다.

1. 회원가입 > **판매업체 회원가입** 클릭
2. 기본입력사항을 입력합니다.
3. 판매업체는 사업자등록정보를 필수로 입력하셔야 합니다.
4. 판매업체는 사업자등록증을 꼭 첨부하셔야 합니다.

### 안내사항

- 사업자등록번호 1개당 아이디는 1개만 부여됩니다.
- **판매직원은 판매직원으로 회원가입후 판매업체에 직원승인을 신청한 후 사용합니다.**
- 판매업체는 본사에서 판매업체 승인 이후 상품등록등이 가능합니다.
- 유통업은 판매업체 회원대상이 아닙니다.  
신청하셔도 반려될 수 있습니다.

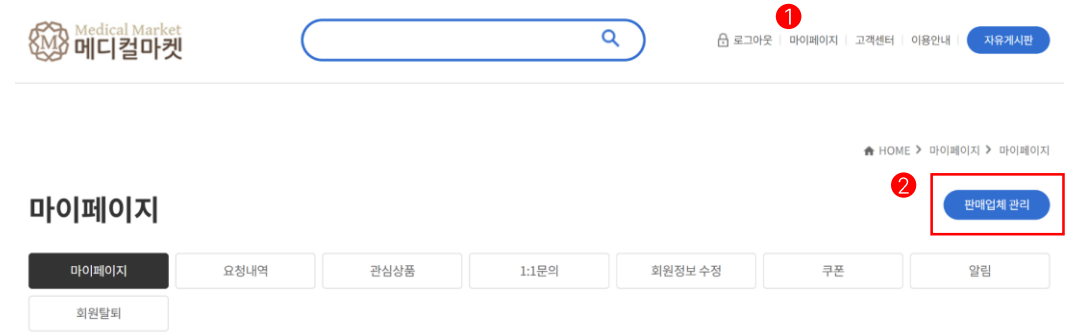
### 판매업체 등록

사업자 정보 - 사업자등록증 정보 (필수)	
상호(업체명)	<input type="text" value="업체명을 입력해주세요."/>
사업자등록번호	<input type="text"/> <input type="button" value="중복확인"/>
대표자명	<input type="text"/>
업태	<input type="text"/>
종목	<input type="text"/>
사업자 첨부 파일 (필수)	
사업자등록증	<input type="text" value="첨부파일"/> <input type="button" value="파일첨부"/>

## 02 판매업체 홈페이지 구성 1

판매업체의 모든 기능은 '판매업체 관리' 페이지에 있습니다.

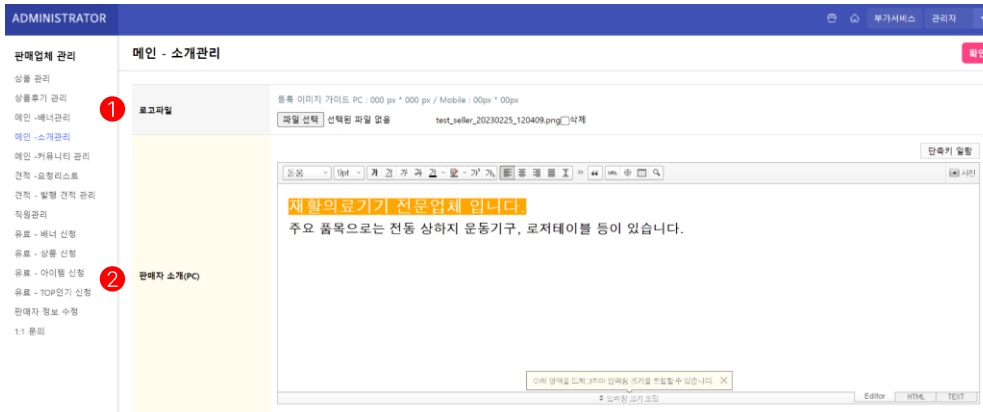
1. 화면 상단의 마이페이지 클릭
2. 오른쪽 상부에 있는 **판매업체 관리** 클릭
3. 판매업체 관리 페이지에서 왼쪽 메뉴에서 **메인-소개관리** 클릭



## 03 판매업체 홈페이지 구성 2

판매업체의 정보를 입력합니다.

1. 로고파일을 등록하십시오.
2. 판매자 소개를 입력하시면 오른쪽과 같이 나오게 됩니다.
3. 업체정보는 회원정보에서 수정이 가능합니다.



### 지엔비메디



#### 지엔비메디



**재활의료기기 전문업체 입니다.**

주요 품목으로는 전동 상하지 운동기구, 로저테이블 등이 있습니다.

- ① 로고    ② 판매자 소개글

업체정보는 회원정보에서 수정 가능합니다.

#### 업체정보

연락처 : 010-3046-9823  
 대표이메일 : eden9821@daum.net  
 팩스 : 031-0000-0000  
 주소 : 강원 원주시 문막읍 동화공단로 130-2 1-3

## 04 판매업체 홈페이지 구성 3

판매업체의 배너를 등록할 수 있습니다.

1. 마이페이지 > 판매업체 관리 클릭
2. 메인-배너관리 클릭
3. 배너 추가 클릭
4. 노출여부는 노출로 변환
5. 제목은 관리를 위한 제목입니다.
6. 배너 게시 종료일은 무제한으로 선택하시는것이 좋습니다.
7. 배너 이미지를 올려주십시오.
8. 확인 버튼을 누르면 등록 됩니다.

### 지엔비메디

배너 등록 위치

HOME > 판매업체 스토어 > 지엔비메디



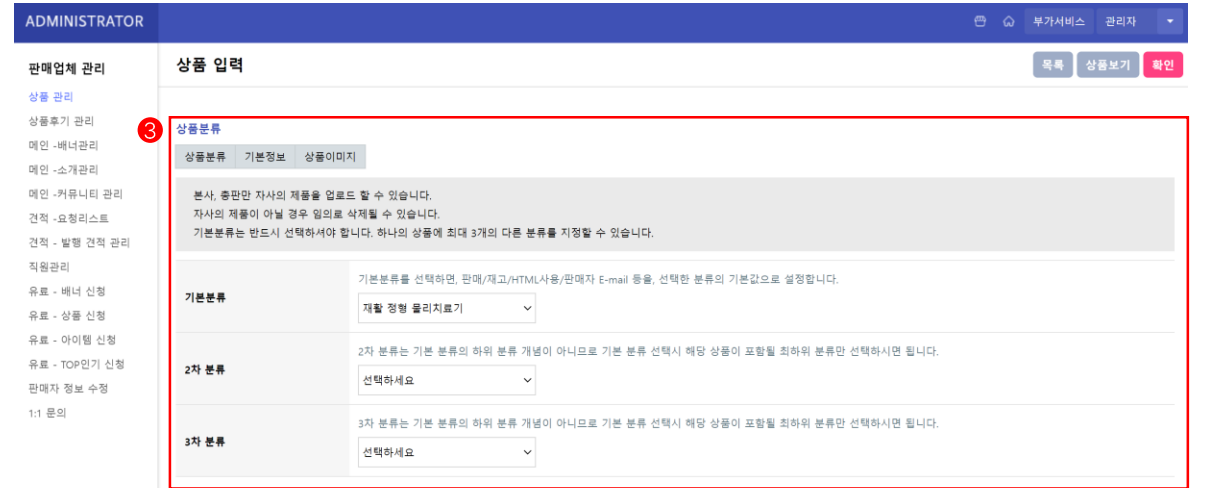
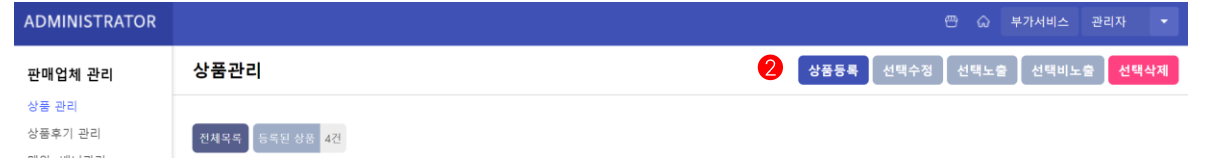
**지엔비메디**  
재활의료기기 전문업체 입니다.  
주요 품목으로는 전동 상하지 운동기구, 로저테이블 등이 있습니다.

**업체정보**  
연락처 : 010-3046-9823  
대표이메일 : eden9821@daum.net  
팩스 : 031-0000-0000  
주소 : 강원 원주시 문막읍 동화공단로 130-2 1-3

## 05 상품등록 1

상품등록은 **판매업체 관리** 페이지에서 등록합니다.

1. 마이페이지 > 판매업체 관리 클릭
2. 오른쪽 상단의 **상품등록** 버튼 클릭
3. 상품분류 선택은 꼭 1개 이상 선택해야 합니다.
4. 동일상품을 최대 3개 카테고리까지 등록 가능합니다.
5. 각 항목을 입력해 주시기 바랍니다.
6. 상품내용을 자세히 작성해주시면 좋습니다.
7. **권장소비자가격**은 되도록 실제 가격을 적어주시기 바랍니다.
8. 상품등록 샘플을 불러와서 작성이 가능합니다.
9. 첨부파일에 카달로그나 제품 이미지를 올려주시면 좋습니다.
10. 작성완료 버튼을 누르면 해당 카테고리에 상품이 등록됩니다.



## 06 상품등록 2

각 항목의 카테고리는 다음과 같이 입력됩니다.

대표이미지



추가이미지

로저코리아 | 상품번호: 1675907022

● 누적데이터

로저테이블

로저테이블은 최첨단 도수치료 테이블입니다.

모델명 MANUTHER242  
제조(수입)사 로저코리아  
납품기한 즉시납품

#전문가가 디자인한 세계에서 가장 다양한 기능의 매뉴얼 테이블입니다.

검색어

첨부파일

1675907055\_1608\_500x500\_purple.jpg (용량: 20.5K)

500x500\_blue.jpg (용량: 20.6K)

권장소비자가격

100,000원

견적요청

방문요청

상품명  
상품요약

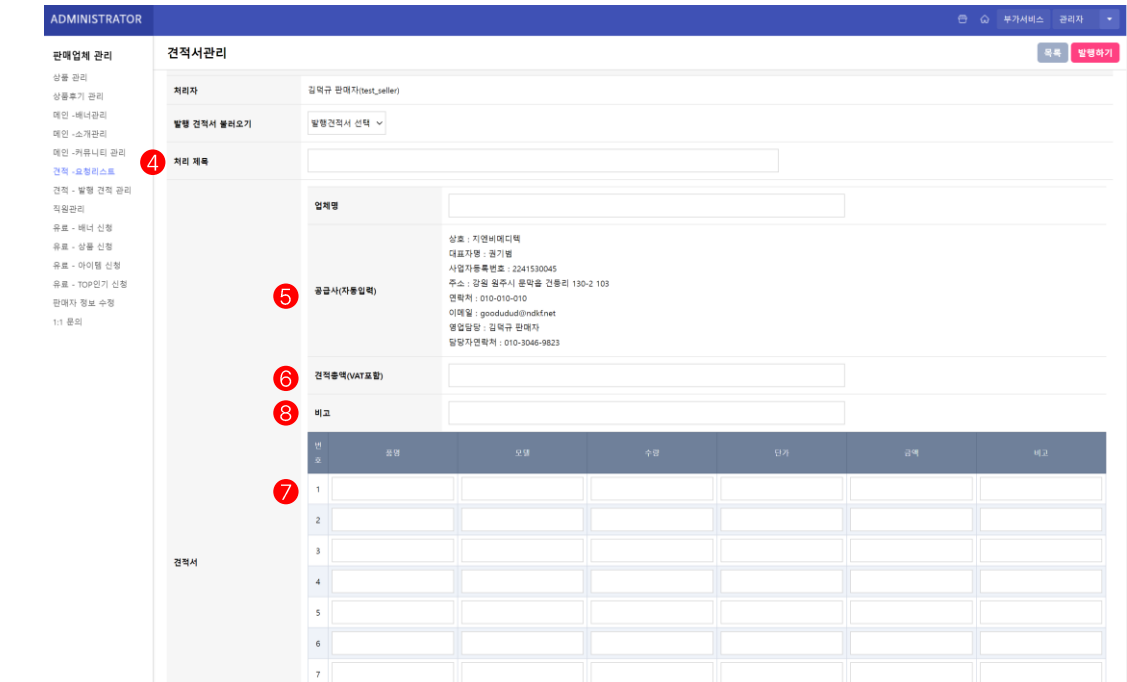
첨부파일



## 07 견적서 발행

상품등록도 '판매업체 관리' 페이지에서 등록합니다.

1. 마이페이지 > 판매업체 관리 클릭
2. 견적 - 요청리스트 버튼 클릭
3. 발행할 견적요청의 오른쪽 처리 버튼 클릭
4. 견적제목은 내부적 관리 제목입니다. 요청자에게 보이지 않습니다.
5. 공급사의 내용은 마이페이지의 회원정보에서 자동으로 불러와 집니다.
6. 견적 총액은 vat 포함 가격 입니다.
7. 견적항목, 모델명, 수량, 금액등을 기입합니다.
8. 추가적인 설명이나 내용은 비교란에 입력합니다.
9. 카달로그등을 첨부파일로 보내시면 좋습니다.
10. 견적샘플 불러오기 기능은 자주 발행되는 견적서의 샘플을 만들어놓고  
자동으로 불러와서 발행하는 기능입니다.
10. 견적서 샘플 작성은 마이페이지 > 견적서 샘플 작성에서 작성하실 수  
있습니다.



## 08 직원등록

판매직원의 개별 등록이 가능합니다.  
 판매직원은 판매직원으로 회원가입하고  
 판매업체를 찾아서 직원등록 요청을 하셔야 합니다.

1. 마이페이지 > 판매업체 관리 버튼 클릭
2. 왼쪽의 직원관리 버튼 클릭
3. 직원요청을 신청한 신청자의 오른쪽 수정을 클릭합니다.
4. 신청자의 이름을 확인하고 확인대기, 미승인, 승인을 선택합니다.
5. 직원으로 승인한 경우 상품등록, 견적발행등의 모든 업무가 가능합니다.

ADMINISTRATOR 메디컬마켓

판매업체 관리  
 상품 관리  
 상품후기 관리  
 메인 - 배너관리  
 메인 - 소개관리  
 메인 - 커뮤니티 관리  
 견적 - 요청리스트  
 견적 - 발행 견적 관리  
**2** 직원관리  
 유료 - 배너 신청  
 유료 - 상품 신청  
 유료 - 아이템 신청  
 유료 - TOP인기 신청  
 판매자 정보 수정  
 1:1 문의

검색된 직원요청 1개

조회기간 : 전체 ~ 검색어 : 전체

번호	요청일	권한 요청자	상태	승인처리일	수정자	수정일시	관리
1	2023-03-03 14:36:08	김판매	승인	2023-03-03 14:37:14	김득규 판매자(test_seller)	2023-03-03 14:37:14	<b>3</b> 수정 삭제

Copyright © physioco.webmaker21.kr. All rights reserved. Version 5.5.8.1.2

## 09 커뮤니티 글 등록

자사의 장점을 홍보하고, 상품을 통한 수익창출등의 정보성 글을 작성할 수 있습니다.

1. 마이페이지 > 판매업체 관리 버튼 클릭
2. 왼쪽의 메인-커뮤니티 관리 클릭
3. 등록 버튼 클릭
4. 분류는 일반으로 설정
5. 노출여부는 노출 설정
6. 공지글과 같이 상단에 고정을 원하실 경우 상단고정을 체크합니다.
7. 제목을 입력하고 내용을 입력합니다.
8. 커뮤니티글을 메인화면 등에 TOP인기정보에 등록하실 경우 썸네일은 필수항목 입니다.

ADMINISTRATOR

메디컬마켓

검색된 게시글 6개

검색기간: 전체 ~ 노출 여부: 전체 검색어: 전체

번호	게시글번호 (wm_id)	제목	광고구분	소속(업체명)	등록자	조회수	등록일	관리
1	16	로저테이블 활용 수의 창출 사례	일반	지앤비메디	김덕규 판매자	11	2023-03-01	수정 삭제

ADMINISTRATOR

커뮤니티 관리 등록

4 분류: 분류를 선택하세요

5 노출여부: 미노출

6 TOP여부:  TOP

7 제목:

8 썸네일: 파일선택 선택된 파일 없음

내용

단축키 일람

이와 영역을 드래그하여 입력창 크기를 조절할 수 있습니다. X



감사합니다.

메디컬마켓은 의료기기검색플랫폼 입니다.

